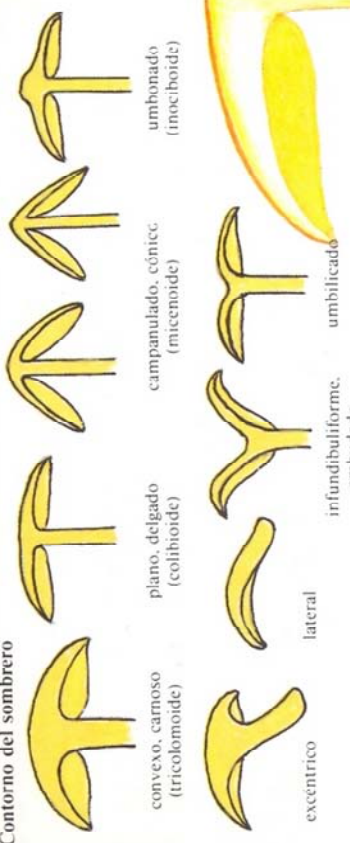
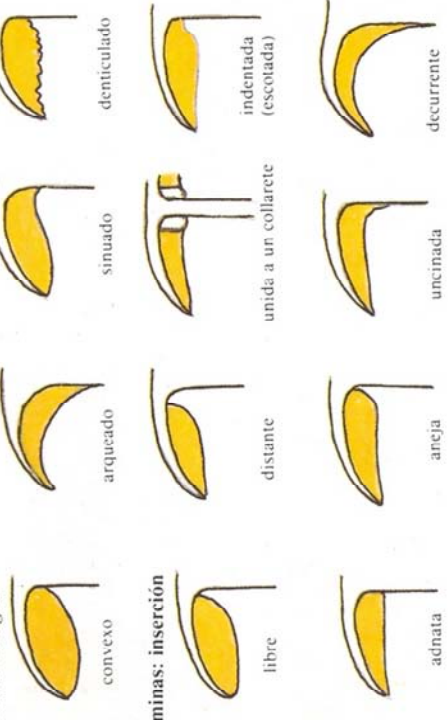


DIVERSIDAD DE FORMAS EN LOS HONGOS CON SOMBRERO
Contorno del sombrero



convexo, carnoso (tricolomoide)
 plano, delgado (coliboide)
 campanulado, cónico (micenoide)
 umbonado (imociboide)
 excentrico
 lateral
 infundibuliforme, embudado
 umbilicado

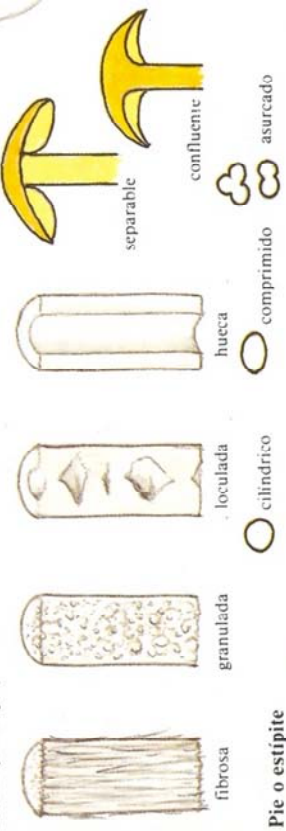
Láminas: margen




Láminas: inserción

convexo
 libre
 arqueado
 distante
 sinuado
 unida a un collarite
 denticulado
 indentada (escotada)
 adnata
 uncinada
 decurrente

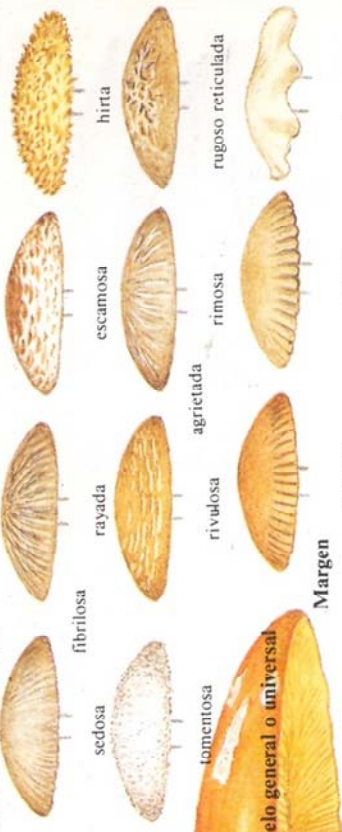
Carne (en el pie)



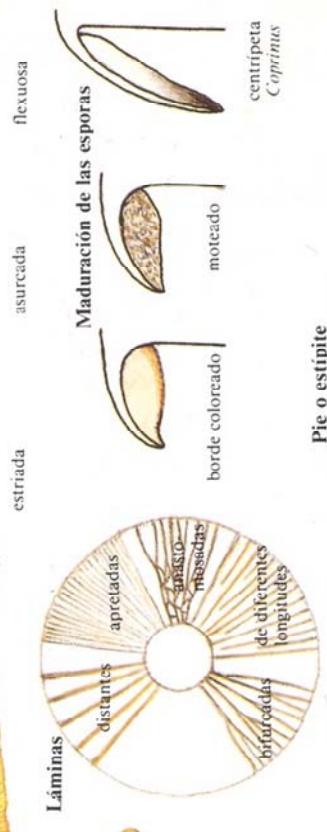
Pie o estípite




Superficie del sombrero



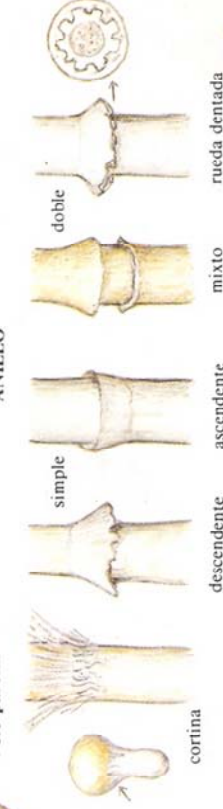
Margen



Pie o estípite



Velo parcial



Velo general o universal

